LOOP - LOOP XL

PUNTO DE ANCLAJE

UNI 11578 | EN 795/A:2012

DISCRETO
La fijación debajo de las tejas asegura un bajo impacto visual, ideal para instalarse en tejados en los cascos históricos.

RÁPIDO
Instalación fácil y rápida, con el uso de solo dos tornillos.

VERSÁTIL
Gracias a la combinación con el dispositivo KRAKEN, LOOP o LOOPXL se pueden instalar incluso sobre cubiertas de ladrillo-cemento con losa de hormigón de 40 mm.

LOOP - LOOP XL

KRAKEN



CÓDIGOS Y DIMENSIONES

CÓDIGO	material	B [mm]	L [mm]	unid.
LOOP	acero inoxidable 1.4404 - AISI316	-	456	5
LOOPXL	acero inoxidable 1.4404 - AISI316	-	756	1
KRAKEN	acero inoxidable 1.4016 IIA - AISI430	116	100	1

KRAKEN con tornillería para conexión con LOOP y LOOPXL

PRODUCTOS COMPLEMENTARIOS

FIJACIÓN

n.	TIPO	descripción	d_1 [mm]	p_{min} [mm]	pág.
2	**HBS**	tornillo para madera	8	80	180

n.	TIPO	descripción	Ø [mm]	p_{min} [mm]	pág.
4	**MGS**	barra roscada	M8	64	191
	VIN-FIX PRO	resina viniléster	-	-	206

ACCESORIOS

CÓDIGO	descripción	pág.
PALMIFIX	contraplaca fija	124
OMEGA	accesorio para PALMIFIX	124

INCLINACIÓN DE LA SUPERFICIE

plana | inclinada | vertical

CAMPOS DE APLICACIÓN

- Estructura de madera min: 100 x 100 mm
- Estructura de hormigón min: 100 mm
- Estructura de ladrillo-cemento con losa de hormigón mín.: 40 mm

GEOMETRÍA

LOOP - LOOP XL

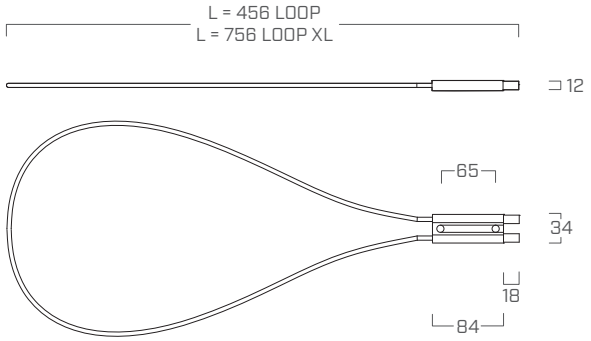

KRAKEN

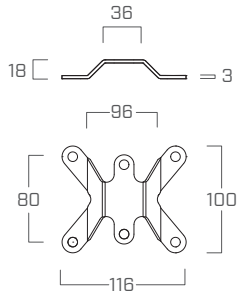

INDICACIONES PARA LA COLOCACIÓN

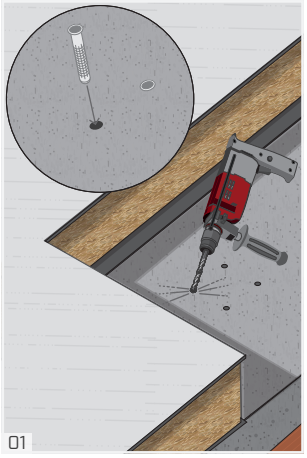

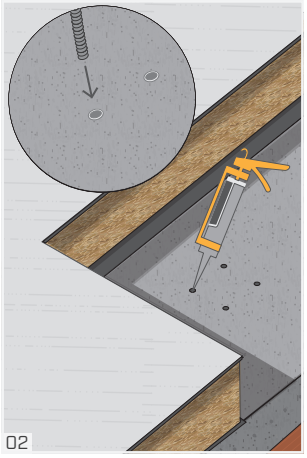



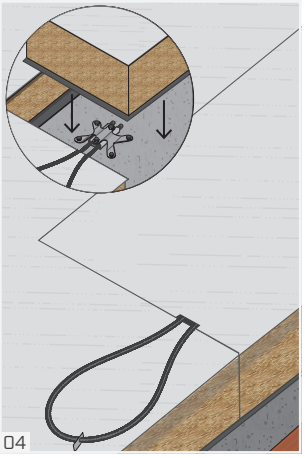

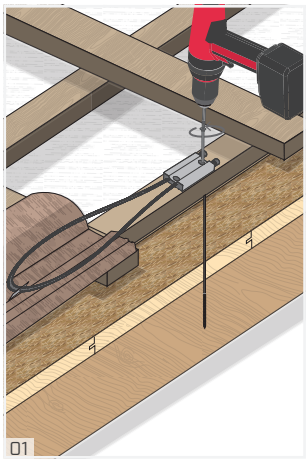

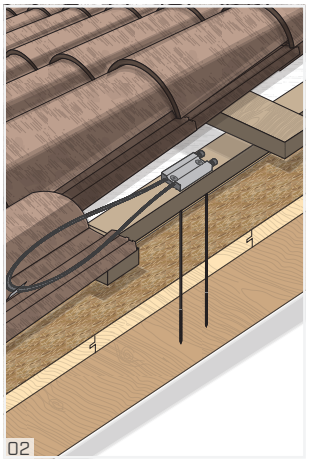

Para obtener más información sobre la instalación del producto consulte el manual correspondiente.

DATOS TÉCNICOS

FUERZAS OBTENIDAS EN LABORATORIO
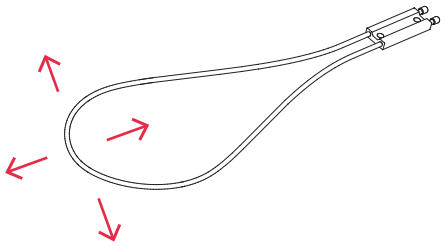
Datos	Normativa	Valor
Q_s	EN 795:2012	12 kN
Q_{d2}	EN 795:2012	9 kN